

*SOUL*  
**GRAVELLAND**  
**SERIES**

## **Objetivo**

**GRAVELLAND busca a construção de uma comunidade, um encontro de entusiastas e competidores em rotas visualmente fantásticas e desafiadoras, que estimule a superação e resiliência do participante num formato competitivo exclusivamente para a modalidade Gravel.**

**Este documento define as regras do “Gravelland”, onde os participantes irão pedalar com bikes específicas (gravel bikes) em áreas que misturam estradas de terra, paralelepípedos e asfalto, sendo 78% terra e 22% pavimento, portanto, em condições climáticas desfavoráveis, como chuva, essas estradas podem acumular poças, lama ou estarem esburacadas. Toda estrada é aberta ao tráfego normal de veículos, respeito as regras de trânsito é fundamental, os ciclistas são os únicos responsáveis por sua segurança e pelas consequências de suas decisões ao longo do percurso.**

**A largada e chegada dos trajetos IPA, WEISS e PILSEN acontecerá na SOUL Cycles, Rua Benjamim Dagnoni, 2900 - Distrito Rio do Meio, Itajaí – SC no dia em 13/12/2025, com horários de início às 5:30h (IPA), 8h (WEISS) e 9h (PILSEN).**

**.**

**“SUAS AÇÕES GERAM CONSEQUÊNCIAS, TENHA CONSCIÊNCIA DAS SUAS ATITUDES. NÃO TRANSFIRA A RESPONSABILIDADE DE SEUS ATOS A TERCEIROS”**

**1. Organizadores, patrocinadores, promotores e staffs não são responsáveis por sua segurança.**

**2. Para o propósito deste evento a “BICICLETA GRAVEL” é definida como um veículo consistido de um quadro montado em duas rodas, uma atrás da outra, ter um selim, guidão DROP (tipo Road) com manetes nas curvas e superfícies recoberta com fita específica para direção, dois freios a disco manuais e este conjunto deve ser propulsionado pelo ciclista por dois pedais ligados à roda traseira por uma corrente ou cinta, não sendo permitido apoio mecânico (e-bike). Recomenda-se o uso de pneus mistos devido as condições do terreno, a sugestão é no mínimo um pneu 700x42.**

3. Os participantes devem respeitar as leis do CBT. Todas as estradas estão abertas ao tráfego local. Para sua segurança é proibido uso de fone de ouvido, esteja atento ao seu entorno.
4. A principal característica da prova é a autossuficiência absoluta do ciclista, onde deve ser totalmente autônomo em alimentação, navegação e mecânica.
5. O trajeto não será sinalizado, portanto, o uso de GPS e ou aparelhos de navegação é obrigatório.
6. A organização disponibilizará o arquivo GPX com o trajeto oficial que deverá ser cumprido pelos ciclistas. Os participantes são responsáveis em carregar o percurso em seu GPS antes do evento para auxiliar a navegação.
7. Além de ter o instrumento de navegação, é recomendável que o ciclista compreenda as funcionalidades do aparelho e saiba navegar, tenha noções básicas de localização e navegação, pois não haverá nenhum tipo de sinalização ou apoio por parte da organização quanto à dúvidas no trajeto. Devido ao tempo de duração da prova, fundamental levar carregador portátil.
8. Receber apoio de uma equipe de suporte ou outro não participante ao longo do percurso resultará em imediata desclassificação.
9. Os participantes podem comprar comida, água e outros suprimentos em bares, padarias ou mercados ao longo do percurso. A organização não disponibilizará nenhum tipo de apoio.
10. Os participantes podem receber assistência “neutra” de moradores locais. Assistência “neutra” é definida como suporte que é oferecido espontaneamente para todos os participantes do evento de forma estacionária, ou seja, não móvel.
11. Não é permitido receber ajuda de veículo estacionado no percurso.
12. Não é permitida equipe de apoio ao longo de percurso. Em caso de identificação do carro fornecendo apoio ao ciclista este será automaticamente desclassificado. Isto vai contra o espírito de autossuficiência desta modalidade. É injusto com outros participantes e não será permitido.

13. Os participantes não podem percorrer o percurso de outra forma que não seja na bicicleta ou a pé.
14. O percurso principal deve ser seguido em todos os momentos. Nenhum atalho ou rota alternativa será permitido.
15. Os participantes devem completar o percurso com a mesma bicicleta que iniciou a corrida.
16. As bicicletas devem estar com dois freios, frente e traseiro, em perfeito estado pois no percurso há trechos com declives acentuados. O percurso ou horários de largada podem ser alterados pela organização em virtude do mal tempo ou qualquer outra situação que possa trazer risco aos participantes. Estas alterações, se ocorrerem, serão avisadas aos ciclistas.
17. Os participantes devem utilizar capacete obrigatoriamente.
19. Vácuo em ciclista não participante do evento ou em veículo motorizado resultará em desclassificação.
20. Caso saia intencionalmente do percurso para pegar comida, água ou qualquer outro motivo, você deve voltar no mesmo ponto de onde saiu da rota estabelecida.
21. O controle da realização da rota será feita pelo aplicativo RIDERIZE ou pelo Strava se solicitado pela organização. O Atleta após o termino do pedal deverá enviar sua atividade ao aplicativo para que a organização verifique o cumprimento da rota estabelecida. Para facilitar a conferência automática, recomenda-se que o participante faça a integração da sua conta no RIDERIZE com seu Garmin ou Polar. Do contrário poderá enviar arquivo GPX ou atividade do Strava também.
22. Para que a validação do percurso aconteça, a atividade precisa estar gravada perfeitamente e seguida rigorosamente em cima da rota disponibilizada pela organização. Atividades que por alguma intempérie estejam com algum problema de gravação deverão ser reportadas para a organização que tomará as decisões mais adequadas.
23. O tempo limite será determinado pela organização conforme dificuldade das rotas

## **INSCRIÇÕES**

As inscrições são abertas para homens e mulheres com idade igual ou superior a 18 anos. Os competidores deverão inscrever-se por meio eletrônico acessando o site: <https://www.riderize.com/> ou pelo próprio Aplicativo RIDERIZE, disponibilizado nas lojas Google Play e App Store.

**1º lote: 04/010/25 a 26/10/25 no valor de R\$ 400,00**

**- Jersey iQ + Kit do Atleta**

**2º Lote: 27/10/25 a 30/11/25 no valor de R\$ 400,00**

**Kit do Atleta**

- **Kit do Atleta**

**Cap, Camiseta Casual, Seguro Atleta, Caneco Chopp Personalizado, Brindes apoiadores**

### **Retirada do kit**

**Será realizado na sexta-feira (12/12) na Soul Cycles das 15h as 18h ou 13/12 as 5h (IPA), 7h (WEISS) e 8h (PILSEN). Obrigatório a apresentação de um documento com foto.**

## **CATEGORIAS**

**As categorias estão divididas em 3 distancias em ambos os gêneros:**

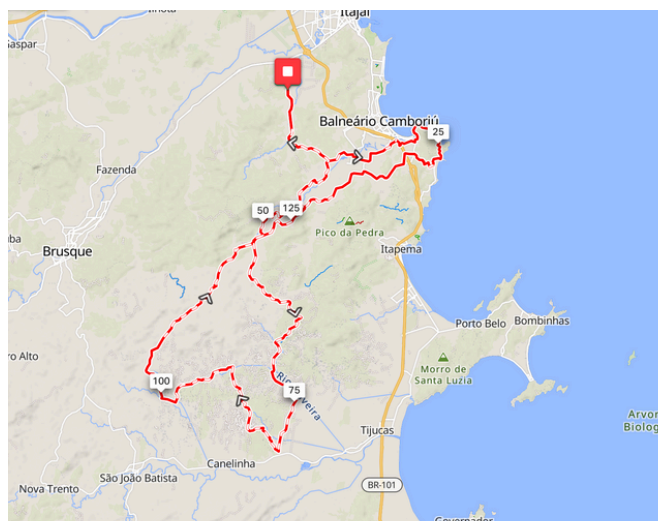
- **IPA 140km com 1800m (Largada as 05:30h)**
- **WEISS 90km com 1000m (Largada as 07:30h)**
- **PILSEN 50km com 720 (Largada as 08:30h)**

### **Premiação por etapa**

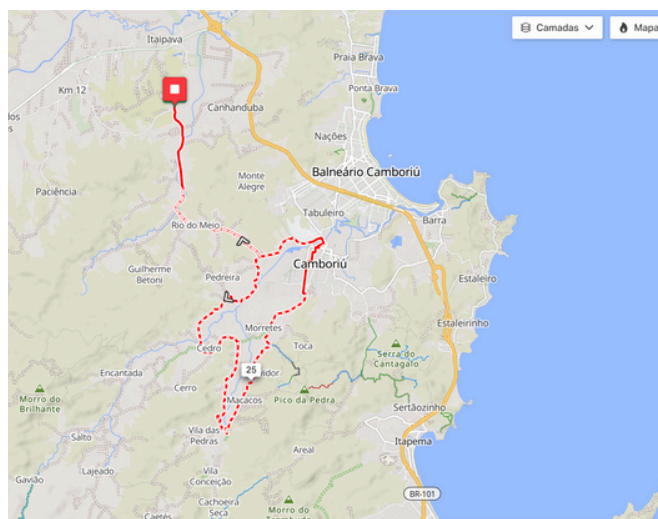
**Todo atleta que realizar o percurso dentro do tempo limite, receberá uma medalha de Finisher e um Caneco de Chopp personalizado. Os 3 primeiros colocados de cada categoria receberão um troféu e cap personalizado.**

## Percursos

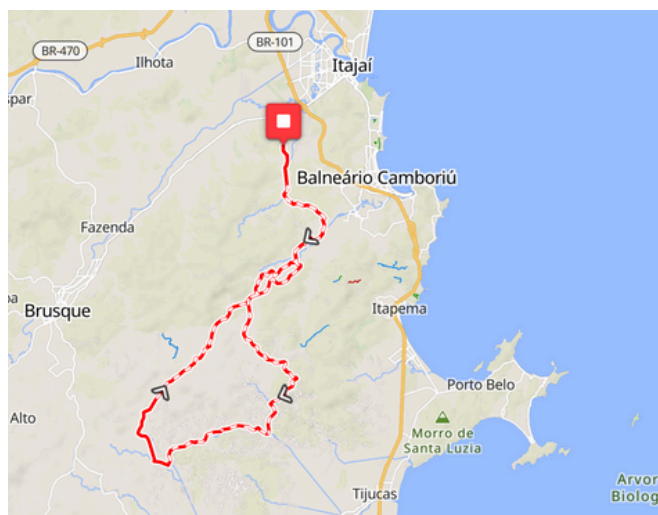
### - IPA 140km com 1800m



### - WEISS 65km com 1000m



### - PILSEN 45km com 400 m



## **Soul Gravelland Series**

### **Objetivos do Campeonato**

**Construção de Comunidade, fomentar o intercâmbio entre ciclistas entusiastas e competidores assim como a divulgação de locais e rotas para a prática do Gravel. Incentivar o crescimento pessoal e aprimoramento das habilidades na modalidade assim como aumentar a visibilidade e o reconhecimento da modalidade do gravel no Brasil.**

**1. A competição é dividida em seis etapas, cada uma em localizações e condições diversas.**

### **2. Categorias e Distâncias**

**IPA: 160 km, Masculino e Feminino**

**WEISS: 80 km, Masculino e Feminino**

### **Sistema de Pontuação de cada etapa**

**1º Lugar: 120 pontos**

**2º Lugar: 110 pontos**

**3º Lugar: 100 pontos**

**4º Lugar: 90 pontos**

**5º Lugar: 80 pontos**

**6º Lugar: 70 pontos**

**7º Lugar: 60 pontos**

**8º Lugar: 50 pontos**

**9º Lugar: 40 pontos**

**10º Lugar: 30 pontos**

**Finisher: 20 pontos**

### **3. Classificação Geral**

**A classificação final será calculada através da soma dos pontos obtidos em todas as etapas do campeonato.**

### **4. Premiação**

**Serão premiados os cinco melhores colocados de cada categoria (IPA e WEISS, em ambas as divisões de gênero), de acordo com sua posição na classificação geral.**

## **Sorteios:**

Na última etapa, que acontecerá na fábrica da Soul em Itajaí, será realizado um sorteio de uma SEEKER para todos os atletas que participaram de pelo menos 2 etapas do SOUL Graveland Series e tenha participado das etapas utilizando uma Gravel da Soul. Aos demais participantes será realizado o sorteio de uma Spry.

**OBS:** O sorteado deverá estar presente.

## **DIREITO DE IMAGEM**

Ao participar deste evento, cada participante está incondicionalmente aceitando e concordando em ter sua imagem divulgada através de fotos, filmes, rádio, jornais, revistas, internet e televisão ou qualquer outro meio de comunicação, para usos informativos, promocionais ou publicitários relativos à prova, sem acarretar nenhum ônus aos organizadores, patrocinadores ou meios de comunicação.

## **POLÍTICA DE CANCELAMENTO/REEMBOLSO**

**PARCIAL/TRANSFERÊNCIA** Desistência/cancelamento de inscrição somente para solicitações dentro do prazo de 7 dias após a compra, conforme Art. 49 do Código de Defesa do Consumidor – Lei 8078/90. Após esse prazo, única e exclusivamente por motivo de lesão, comprovada por atestado médico, no prazo de até 30 dias após a inscrição, será permitido o reembolso parcial de 50% do valor da inscrição.



## **REPARATIVOS PRÉ PROVA**

### **Itens obrigatórios:**

- GPS
- Pisca traseiro
- Uma câmarasde ar
- Espátula de pneu
- Kit de reparo de pneu
- Bomba de ar
- Mínimo de 1,5 litro de água/bebidas esportivas
- Telefone celular
- Documento

### **Itens adicionais:**

- Corta vento
- Segunda pele
- Chave de corrente
- Chave Allen
- Mochila Hidratação
- Lubrificante
- Dinheiro/cartão de débito
- Farol



